




TEPAV


İSTİHDAM İZLEME RAPORU
(2018 Ekim Verileri)



4/a Sigortalı Çalışan Sayısı (Ekim 2018)

- 4/a Sigortalı Çalışan Sayısı Son bir yılda yaklaşık 50.000 kişi artarken son bir ayda 114.000 azaldı.
- Düzce de 4/a Sigortalı Çalışan Sayısı son bir yılda 675 kişi artarken son bir ay da 60 kişi azaldı.
- Düzce'nin istihdamda ki payı binde 5, istihdam artışındaki payı ise % 1,3 olmuştur.

4 - A	Eki.17	Eyl.18	Eki.18	Son 1 Yıllık Değişim	İstihdam da İlin Payı	İstihdam Artışında ki İlin Payı	Son 1 Aylık Değişim
Düzce	71.005	71.740	71.680	675 kişi 1,00%	0,50%	1,30%	-60
Türkiye	14.644.895	14.809.349	14.695.062	50167 0,03%			-114.287



4/b Esnaf Çalışan Sayısı (Ekim 2018)

- Son bir yılda yaklaşık 127 bin kişi, son bir ayda 87bin kişi arttı.
- Düzce de son bir yılda 453 kişi, son bir ay da 301 kişi arttı.
- Düzce'nin istihdamda ki payı binde 5, istihdam artışıındaki payı ise %0,04 olmuştur.


4 – B Esnaf	Eki.17	Eyl.18	Eki.18	Son 1 Yıllık Değişim		İstihdam da İlin Payı	İstihdam Artışında ki İlin Payı	Son 1 Aylık Değişim
Düzce	9.415	9.567	9.868	453 kişi	4,8%	0,50%	0,04%	301
Türkiye	2.051.518	2.093.566	2.179.274	127.657	6,2%			85.708



4/b Tarım Çalışan Sayısı (Ekim 2018)

- Son bir yılda ve son bir ayda yaklaşık 7.800 kişi arttı.
- Düzce de son bir yılda 6 kişi artarken son bir ay da 154 kişi arttı.
- Düzce'nin istihdamda ki payı binde 5, istihdam artışıındaki payı ise binde 1 olmuştur.


4 – B Tarım	Eki.17	Eyl.18	Eki.18	Son 1 Yıllık Değişim		İstihdam da İlin Payı	İstihdam Artışında ki İlin Payı	Son 1 Aylık Değişim
Düzce	3.861	3.713	3.867	6 kişi	0,2%	0,50%	0,10%	154
Türkiye	717.318	717.286	725.162	7.844	1,1%			7.876



4/c Kamu Çalışan Sayısı (Ekim 2018)

- Son bir yılda yaklaşık 44 bin ve son bir ayda 19 bin kişi arttı.
- Düzce de son bir yılda 337 kişi artarken son bir ay da 29 kişi arttı.
- Düzce'nin istihdamda ki payı binde 4, istihdam artışıındaki payı ise binde 8 olmuştur.


4 – c Kamu	Eki.17	Eyl.18	Eki.18	Son 1 Yıllık Değişim	İstihdam da İlin Payı	İstihdam Artışında ki İlin Payı	Son 1 Aylık Değişim
Düzce	12.282	12.590	12.619	337 kişi 2,7%	0,4%	0,8%	29
Türkiye	2.976.497	3.001.713	3.020.919	44.422 1,5%			19.206



4/a İşyeri Sayısı (Ekim 2018)

- Son bir yılda yaklaşık 39 bin artarken ve son bir ayda 2 bin azaldı.
- Düzce de son bir yılda 135 işyeri artarken son bir ay da 44 işyeri arttı.
- Düzce'nin istihdamda ki payı binde 4, istihdam artışındaki payı ise binde 3 olmuştur.


4 – a İşyeri	Eki.17	Eyl.18	Eki.18	Son 1 Yıllık Değişim	İstihdam da İlin Payı	İstihdam Artışında ki İlin Payı	Son 1 Aylık Değişim
Düzce	8.133	8.224	8.268	135 kişi 1,7%	0,4%	0,3%	44
Türkiye	1.845.497	1.886.842	1.884.733	39.236 2,1%			-2.109



4/a Sigortalı Kadın Çalışan Sayısı (Ekim 2018)

- Son bir yılda yaklaşık 314 bin kişi, son bir ayda 39 bin kişi arttı.
- Düzce de son bir yılda 1.903 kişi son bir ay da 437 kişi arttı.
- Düzce'nin istihdamda ki payı binde 6, istihdam artışıındaki payı ise binde 6 olmuştur.


4 – A Kadın	Eki.17	Eyl.18	Eki.18	Son 1 Yıllık Değişim		İstihdam da İlin Payı	İstihdam Artışında ki İlin Payı	Son 1 Aylık Değişim
Düzce	22.511	23.977	24.414	1903 kişi	8,5%	0,6%	0,6%	437
Türkiye	4.066.312	4.341.521	4.380.658	314.346	7,7%			39.137



İşsizlik Sigortası Başvuru Sayısı (Kasım 2018)

- Son bir yılda yaklaşık 91 bin kişi, son bir ayda 40 bin kişi arttı.
- Düzce de son bir yılda 523 kişi son bir ay da 163 kişi arttı.
- Düzce'nin işsizlik sigortası başvurusunda ki payı binde 6, başvuru artışındaki payı ise binde 6 olmuştur.


İşsizlik Sigortası Başvuru	Kas.17	Eki.18	Kas.18	Son 1 Yıllık Değişim		İlin Payı	Artışta İlin Payı	Son 1 Aylık Değişim
Düzce	622	982	1.145	523 kişi	84%	0,6%	0,6%	163
Türkiye	116.713	168.220	208.011	91.298	78%			39.791



Ortalama Günlük Kazanç (Ekim 2018)

- Son bir yılda ortalama günlük kazanç %16,7 arttı.
- Düzce de son bir yılda ortalama günlük kazanç %16,3 arttı.
- Düzce'nin işsizlik sigortası ödemesindeki payı binde 5, başvuru artışındaki payı ise binde 6 olmuştur.

Ortalama Günlük Kazanç	Eki.17	Eyl.18	Eki.18	Son 1 Yıllık Ort. Günlük Kazanç Değişimi	Son 1 Yıllık Ort. Günlük Kazanç Farkı	Son 1 Aylık Ort. Günlük Kazanç Farkı
Düzce	80,75	94,38	93,95	16,3%	13,19	-0,43
Türkiye	94,35	110,67	110,15	16,7%	15,80	-0,52



TEPAV İstihdam Raporunda Düzce'nin Yeri

TEPAV İSTİHDAM RAPORU DÜZCE ÖZETİ	Rakamsal Olarak		Yüzdesel Olarak	
	Türkiye Birincisi	Düzce'nin Sıralaması	Türkiye Birincisi	Düzce'nin Sıralaması
4a Çalışan İstihdam Artışı	Antalya	42	Kilis	42
4b Esnaf İstihdam Artışı	İstanbul	47	Bingöl	43
4b Tarım İstihdam Artışı	Afyon	48	Batman	50
4c Kamu İstihdam Artışı	Isparta	38	Isparta	23
4a İşyeri Sayısı Artışı	İstanbul	53	Şırnak	54
4a Kadın Çalışan Sayısındaki Artış	İstanbul	44	Siirt	55
İşsizlik Sigortası Başvuru Artışı	İstanbul	43	Bayburt	57
Ortalama Günlük Kazanç Artışı	Ardahan	41	Şırnak	42